

# Critères de qualité VELUX

Toutes les fenêtres VELUX ont été conçues pour accueillir la gamme des stores intérieurs VELUX.

## Fonction

La gamme des équipements de confort d'origine pour fenêtres de toit VELUX vous permet de moduler l'apport de lumière et de chaleur tout en participant à la décoration intérieure.

## Compatibilité

Pour commander des équipements VELUX, se reporter au code de référence de la fenêtre, qui se trouve sur la plaque d'identité apposée sur la partie supérieure de l'ouvrant.



## Fixation

Installation facile des stores intérieurs grâce au système de fixation Pick & Click®.  
Connexion électrique intégrée pour les stores motorisés.

**Pick&Click!**®



\* depuis 1992 patte de fixation d'origine sur la fenêtre.

## Commande électrique et solaire

Le store vénitien ou d'occultation peut être motorisé afin de garantir un confort optimal, quelle que soit la hauteur d'installation.



## Canne ou cordon

Lorsque la fenêtre de toit est installée hors d'atteinte, la plupart des stores peuvent être actionnés par une canne ou un cordon.



## io-homecontrol®

Tous les produits dotés de la technologie io-homecontrol® peuvent être commandés par une seule et même télécommande.





# Stores plissés FHL-S et FPN-S

**Pick&Click!®**

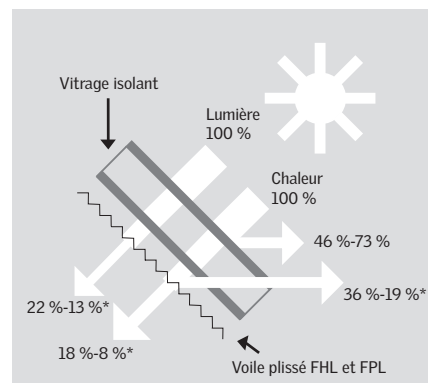
Tamisent la lumière et décorent la pièce.

## Descriptif type

- Store intérieur plissé indéformable semi-transparent blanc.
- Guidage par glissières latérales en aluminium anodisé.
- 2 barres de manœuvre en haut et en bas du store permettant ainsi un positionnement variable du store sur la fenêtre.
- Toutes positions d'ouverture intermédiaire.
- Le store plissé FPN pour DKL-S se pose uniquement en combinaison avec le store d'occultation DKL-S (depuis le 01/09). Il se monte sous la barre de manœuvre du DKL déjà installé.
- Le store plissé FPL se pose uniquement en combinaison avec le store d'occultation DKL (jusqu'au 12/08). Il se fixe sur la barre de manœuvre du DKL déjà installé.



<b>Installation</b>	Fixation sur le cadre mobile avec supports préinstallés sur la fenêtre. Le FPN se pose après installation du DKL-S. Le FPL se pose après installation du DKL.
<b>Teintes</b>	FHL/FPL/FPN 1016 : blanc (standard). Autres coloris en option.
<b>Tissu</b>	Toile synthétique, tissu anti-tache.



\*Avec fenêtres : standard - confort/tout confort

## Compatibilités



**FHL/FPL** : GHL, GHU, GGU, GGL, GDL, GIL, VFE, VFA/VFB, GEL+VEA/B/C.

**FPL** : GHL, GHU, GGU, GGL, GDL, GIL, VFE, VFA/VFB, GEL+VEA/B/C.

**FPN** : GHL, GHU, GGU, GGL, GDL, GIL, VFE, VFA/VFB, GEL+VEA/B/C.

## Manœuvre



Poignée (standard).

Option :  
Canne (ZCZ/ZCT).



# Store vénitien électrique PML

## Contrôle la lumière et décore la pièce

### Descriptif type

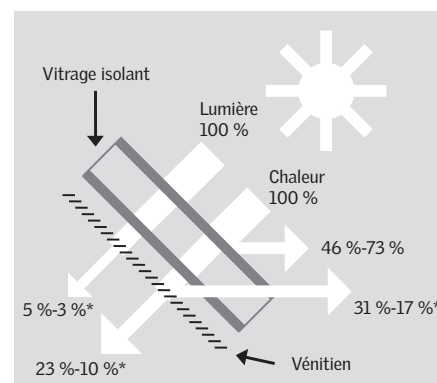
- Store intérieur à lamelles orientables en aluminium laqué d'une largeur de 35 mm.
- Coffre et glissières de guidage latéral en aluminium anodisé.
- Moteur électrique 24 volts.

A coupler avec une commande électrique KUX 100 ou à brancher directement sur une fenêtre GGL/GGU INTEGRA® sans ajouter de commande électrique.

PML : double système de manœuvre, électrique et manuel (avec la barre de manœuvre située en partie basse).



<b>Installation</b>	Fixation sur le cadre mobile avec supports préinstallés sur la fenêtre.
<b>Teinte</b>	PML 7001 : blanc laqué faces <small>standard</small> externe et interne Autres coloris en option.
<b>Lamelles</b>	Aluminium laqué.



\*Avec fenêtres : standard - confort/tout confort

## Compatibilités



GHL, GHU, GGU, GGL, GDL (seulement pour partie haute), GIL, VFE, GEL, (VFA/VFB, nous consulter).

## Manœuvre



Télécommande électrique KUX et KLR



# Store vénitien manuel PAL-S

**Pick&Click!®**

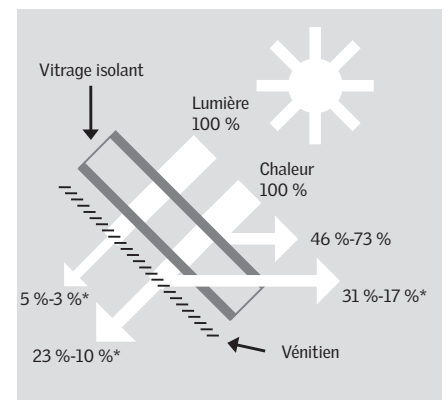
## Contrôle la lumière et décore la pièce

### Descriptif type

- Store intérieur à lamelles orientables en aluminium laqué d'une largeur de 35 mm.
- Système de manœuvre avec une barre située en partie basse du store.
- Système d'orientation des lamelles grâce au curseur latéral coulissant.
- Orientation jusqu'à 180° avec un réglage précis de la quantité de lumière choisie.
- Profilés fins.



<b>Installation</b>	Fixation sur le cadre mobile avec supports préinstallés sur la fenêtre.
<b>Teintes</b>	PAL-S 7001 : blanc laqué faces <small>standard</small> externe et interne Autres coloris en option.
<b>Lamelles</b>	Aluminium laqué.



\*Avec fenêtres : standard - confort/tout confort

## Compatibilités



GHL, GHU, GGU, GGL,  
GDL, GIL, VFE, VFA/VFB,  
GEL+VEA/B/C.

## Manœuvre



Barre de manœuvre.  
Option :  
Canne (ZCZ/ZCT) pour  
store hors  
d'atteinte.



# Stores d'occultation DKL-S et DFD-S manuels

**Pick&Click!®**

## Occultent la pièce de façon optimale

### Descriptif type

- Store intérieur à double rouleau automatique dissimulé dans son boîtier en aluminium anodisé.
- Glissières latérales biseautés en aluminium anodisé dans lesquelles le tissu se glisse permettant une obscurité optimale.
- Profilés fins
- Toile synthétique revêtue sur sa face extérieure d'un film métallique argenté réfléchissant, ne protège pas de la chaleur.

### • Variante classique : DKL-S

- **Variante jour/nuit** : DFD-S (store d'occultation DKL-S avec store complémentaire plissé prémonté).

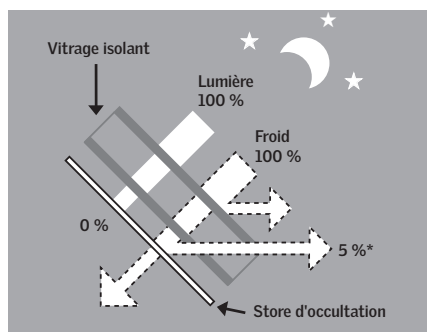
### Option

- Store plissé complémentaire FPN (cf 9.02), se monte sous la barre de manoeuvre du DKL-S (à partir du 01/09) déjà installé.
- Store plissé complémentaire FPL (cf 9.02), se fixe sur la barre de manoeuvre du DKL (jusqu'au 12/08) déjà installé.

*NOTA : Les stores d'occultation ne protègent pas du soleil. Une exposition prolongée au soleil peut dégrader le store. Il est fortement recommandé d'utiliser en complément un store pare-soleil extérieur (obligatoire en zone Sud, cf : RT 2005).*



<b>Installation</b>	Fixation sur le cadre mobile avec supports préinstallés sur la fenêtre.
<b>Teintes</b>	DKL-S 1085 : beige (standard). DKL-S 1100 : bleu foncé (standard). Autres coloris en option. DFD-S 0001 : occultation (marine) + plissé (blanc). DFD-S 0002 : occultation (beige) + plissé (blanc).
<b>Tissu</b>	Tissu anti-tâche. Polyester opaque, revêtement extérieur aluminium. Non conçu pour résister à l'ensoleillement direct : le coupler pour cela à un store extérieur.



\*Avec fenêtres : standard - confort/tout confort

## Compatibilités



**DKL-S** : GHL, GHU, GGU, GGL, GDL, GIL, VFE, VFA/VFB, GEL+VEA/B/C, SEVM, SEVM-P (adaptation à prévoir, nous consulter).

**DFD-S** : GHL, GHU, GGU, GGL.

## Manœuvre



**DKL-S/DFD-S** : Poignée (standard).

**Options** :  
Canne (ZCZ/ZCT).  
Cordon (ZAZ 081) sauf GGU.



# Stores d'occultation DSL solaire / DML électrique

**Pick&Click!**®

## Occultent la pièce de façon optimale

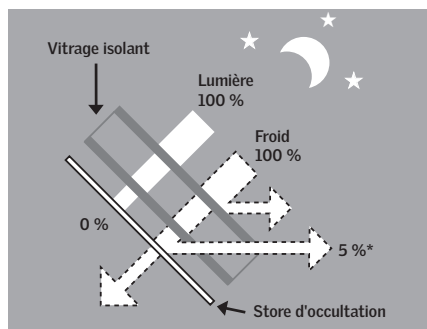
### Descriptif type

- Store intérieur à enrouleur automatique dissimulé dans son boîtier en aluminium anodisé.
- Glissières latérales en aluminium anodisé dans lesquelles le tissu se glisse permettant une obscurité optimale.
- Toile synthétique revêtue sur sa face extérieure d'un film métallique argenté réfléchissant, ne protège pas de la chaleur.
- **Variante à énergie solaire :** DSL (compatible io-homecontrol® à partir 3<sup>ème</sup> trimestre 2009)
  - Moteur et batterie dissimulés dans la barre de manoeuvre.
  - Cellule photovoltaïque au dos de la barre de manoeuvre.
  - Installation sans aucun fil.
- **Variante électrique (24 volts) :** DML disponible en toile M1 (réf. 8801). Compatible avec GGL/GGU INTEGRA®. Adaptée pour les exutoires de désenfumage, les zones réglementées et zones à fort enneigement.

*NOTA : Les stores d'occultation ne protègent pas du soleil. Une exposition prolongée au soleil peut dégrader le store. Il est fortement recommandé d'utiliser en complément un store pare-soleil extérieur (obligatoire en zone Sud, cf : RT 2005).*



<b>Installation</b>	Fixation sur le cadre mobile avec supports préinstallés sur la fenêtre.
<b>Teintes</b>	DSL 1085 : beige (standard). DSL 1100 : bleu foncé (standard). Autres coloris en option. DML 8801 : gris bleu (toile M1).
<b>Tissu</b>	Tissu anti-tâche. Polyester opaque, revêtement extérieur aluminium. Non conçu pour résister à l'ensoleillement direct : le coupler pour cela à un store extérieur.



\*Avec fenêtres : standard - confort/tout confort

## Compatibilités



**DSL :** GHL, GHU, GGU, GGL, GDL, GIL, VFE, VFA/VFB, GEL+VEA/B/C, GGL Solaire.

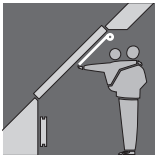
**DML :** GHL, GHU, GGU, GGL, GGL/GGU INTEGRA®, SEVM, SEVM-P (adaptation à prévoir, nous consulter).

## Manœuvre



**DSL :** Energie solaire.

**DML :** Moteur sur secteur.



# Store rideau à enrouleur RHL

**Pick&Click!®**

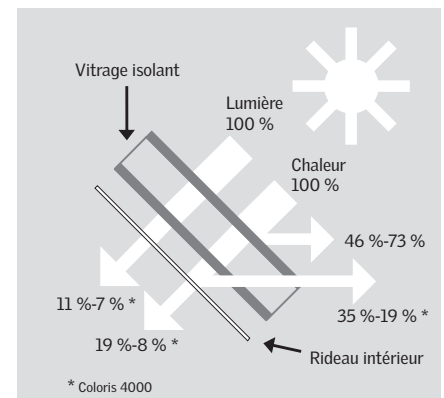
Tamise la lumière et décore la pièce

## Descriptif type

- Store intérieur en toile polyester, à enrouleur automatique dissimulé par un bandeau aluminium.
- Crochets pour 3 positions intermédiaires.



<b>Installation</b>	Fixation sur le cadre mobile avec supports préinstallés sur la fenêtre.
<b>Teintes</b>	RHL 4000 : écru (standard). RHL 9050 : bleu foncé (standard). 2 autres coloris en option.
<b>Tissu</b>	Polyester, anti-tache.



\*Avec fenêtres : standard - confort/tout confort

## Compatibilités

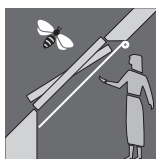


GHL, GHU, GGU, GGL,  
GIL, VFE, VFA/VFB,  
GEL+VEA/B/C.

## Manœuvre



Languette (standard).  
Options :  
Canne (ZCZ/ZCT)  
avec l'adaptateur  
ZOZ 040.  
Cordon (ZAZ 040).

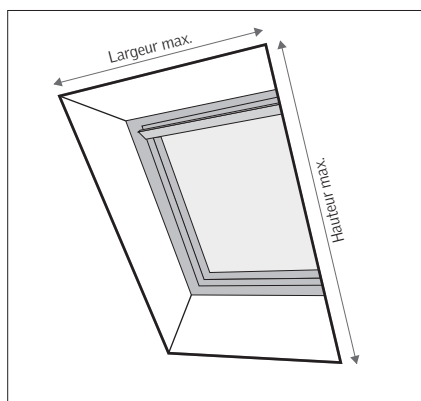
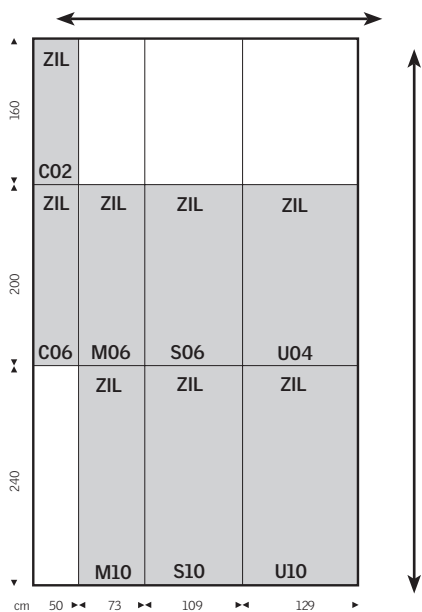


# Moustiquaire ZIL

**Empêche les insectes de rentrer tout en permettant la ventilation de la pièce.**

## Descriptif type

- Moustiquaire intérieure en résille synthétique, transparente.
- Enrouleur automatique sous boîtier aluminium anodisé.
- Profils périphériques en aluminium anodisé réalisant l'herméticité totale.



*La moustiquaire se fixe à l'intérieur, sur les pourtours de l'habillage.*

## Compatibilités



GHL, GHU, GGU, GGL, VFE, VFA/VFB.

Installation sur VFE : prévoir 2 ZIL + ZOZ 153.